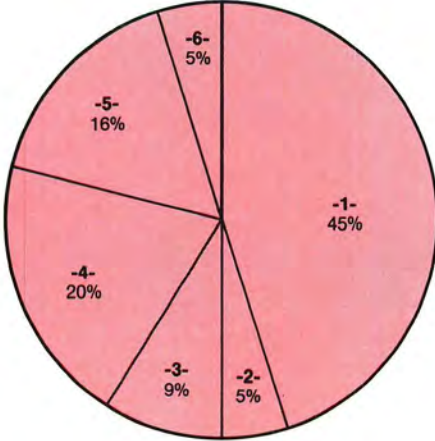


Sources de revenu pour des compagnies d'arts d'interprétation, 1978

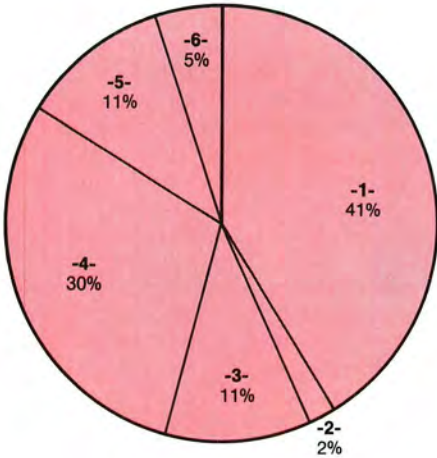
Théâtre
92 compagnies
Revenu total \$34,172,175



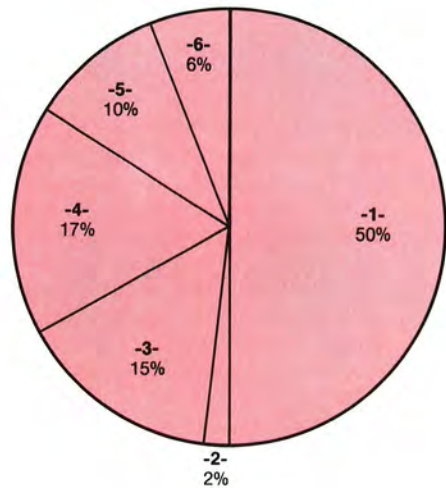
Musique
34 compagnies
Revenu total \$19,719,656



Danse
21 compagnies
Revenu total \$11,994,363



Opéra
6 compagnies
Revenu total \$6,943,066



- 1 - Revenu de représentations
- 2 - Autre revenu gagné
- 3 - Dons du secteur privé
- 4 - Subventions de l'administration fédérale
- 5 - Subventions des administrations provinciales
- 6 - Subventions des administrations municipales